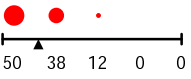
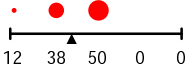
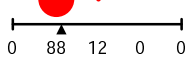
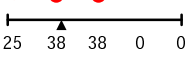
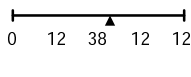
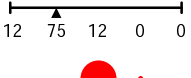
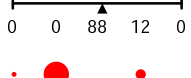





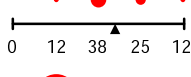

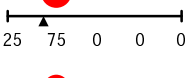
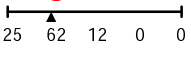




Verteilungen



Name der Befragung: IN-2007-Evolutionäre Algorithmen Prof. Weicker
 Name des Autors: Frank
 Fach: IMN

Teilnehmerzahl: Ausgegebene PINs/TANs: 20 Eingeloste PINs/TANs: 9
 Ruecklaufquote: 45%

Nr	Frage	Min	Prozent	Max	A1	A2	MW	STD
1	Begrüßung		Freitext					
2	Die Ziele der LV sind mir deutlich geworden.	trifft völlig zu		trifft gar nicht zu	0	0	1,63	0,74
3	Bezüge der LV zu anderen Lehrangeboten sind vorhanden.	trifft völlig zu		trifft gar nicht zu	0	0	2,38	0,74
4	Schwierigkeitsgrad des behandelten Stoffes	viel zu niedrig		viel zu hoch	0	0	3,13	0,35
5	Stoffmenge zu gering/zu groß	viel zu gering		viel zu groß	0	0	3,38	0,74
6	LV fördert Interesse am Thema	trifft völlig zu		trifft gar nicht zu	0	0	2,13	0,35
7	Durch die LV habe ich viel gelernt.	trifft völlig zu		trifft gar nicht zu	0	0	2,13	0,83
8	Seminar hat zur Vertiefung des Vorlesungsstoffes beigetragen	trifft völlig zu		trifft gar nicht zu	25	0	3,33	1,03
9	Gelegenheit zur Diskussion	trifft völlig zu		trifft gar nicht zu	25	0	2,00	0,89
10	...lässt den roten Faden erkennen.	trifft völlig zu		trifft gar nicht zu	0	0	2,00	0,53
11	Dozent präsentiert den Stoff	viel zu langsam		viel zu schnell	0	0	3,13	0,35
12	...erklärt auch komplexe Sachverhalte verständlich.	trifft völlig zu		trifft gar nicht zu	0	0	2,38	1,06

Legende: ● Verteilung ▲ Mittelwert MW=Mittelwert STD=Standardabweichung A1=Alternative1 A2=Alternative2

Nr	Frage	Min	Prozent	Max	A1	A2	MW	STD
13	...stellt den Anwendungsbezug her.	trifft völlig zu		trifft gar nicht zu	0	0	1,88	0,64
14	...setzt Hilfsmittel/Medien sinnvoll ein.	trifft völlig zu		trifft gar nicht zu	0	0	1,50	0,53
15	Hilfsmittel gut und übersichtlich	trifft völlig zu		trifft gar nicht zu	0	0	1,88	0,64
16	Mehr Hilfsmittel/Medieneinsatz wären wünschenswert.	trifft völlig zu		trifft gar nicht zu	12	0	3,43	0,98
17	Gibt es zur LV ein Script/Handout/Intranetangebot?	Ja		Nein	0	0		
18	...Das Angebot ist hilfreich.	trifft völlig zu		trifft gar nicht zu	0	0	1,75	0,46
19	...Das Angebot ist übersichtlich gegliedert.	trifft völlig zu		trifft gar nicht zu	0	0	1,88	0,64
20	...Ein solches Angebot wäre wünschenswert gewesen.	trifft völlig zu		trifft gar nicht zu	0	0	0,00	0,00
21	...ist offen für Kritik oder Verbesserungsvorschläge	trifft völlig zu		trifft gar nicht zu	0	0	1,38	0,52
22	...steht für Rückfragen während der LV zur Verfügung.	trifft völlig zu		trifft gar nicht zu	0	0	1,25	0,46
23	...ist außerhalb der LV ansprechbar.	trifft völlig zu		trifft gar nicht zu	12	0	1,57	0,53
24	Wieviel Stunden investierte Vor-und Nachbereitungszeit für LV.		Multiple					
25	Wie viele Stunden wären notwendig gewesen?		Multiple					
26	Wie oft haben Sie in dieser LV gefehlt?		Multiple					
27	Was finden Sie an dieser LV besonders gut?		Freitext					
28	Was finden Sie an dieser LV besonders schlecht?		Freitext					

Legende:  Verteilung  Mittelwert MW=Mittelwert STD=Standardabweichung A1=Alternative1 A2=Alternative2

Nr	Frage	Min	Prozent	Max	A1	A2	MW	STD
29	Insgesamt bewerte ich die Lehrveranstaltung mit der Note:	sehr gut		ungenügend	0	0	1,75	0,46
30	Vielen Dank		Freitext					

Legende: ● Verteilung ▲ Mittelwert MW=Mittelwert STD=Standardabweichung A1=Alternative1 A2=Alternative2
